

2015年度 民間住宅ローン利用者の実態調査 【民間住宅ローン利用予定者編】(第3回)

調査の概要

1 調査方法

インターネット調査

インターネット調査会社のモニター184万件のうち2の調査対象の要件を満たす方に対し、インターネットによるアンケート調査(2月)を実施し、先着順に回答があった民間住宅ローン利用予定者1,153件を調査対象とした。

2 調査対象

民間住宅ローン利用予定者 n=1,153

- ・今後5年以内に具体的な住宅取得予定に伴い民間住宅ローンを利用予定の方
 - ・全国の20歳以上60歳未満の方(学生の方及び無職の方を除く。)
- ※居住用の新規の民間住宅ローン(借換ローン、リフォームローン、土地のみのローン又はアパート若しくは投資用のローンを除く。)

3 調査時期 2016年2月

4 調査項目 住宅取得に向けた意識や行動、利用予定の住宅ローンの金利タイプなどに関する事項

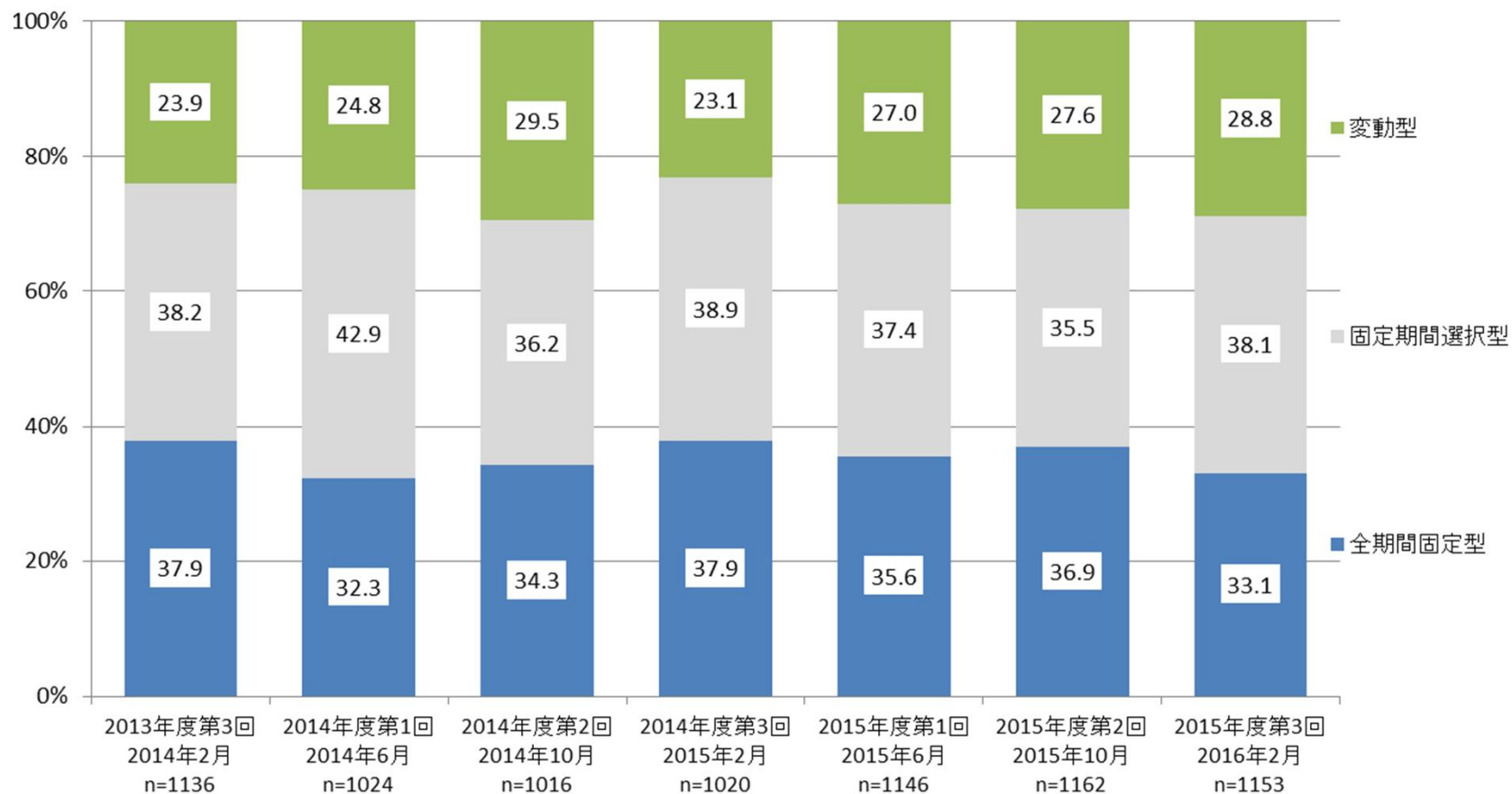
2016年6月
独立行政法人 住宅金融支援機構 調査部

調査結果

1. 希望する住宅ローンの金利タイプ

○ 前回調査(2015年10月調査)に比べて、「固定期間選択型」及び「変動型」の希望割合が増加し、「全期間固定型」の希望割合が減少した。

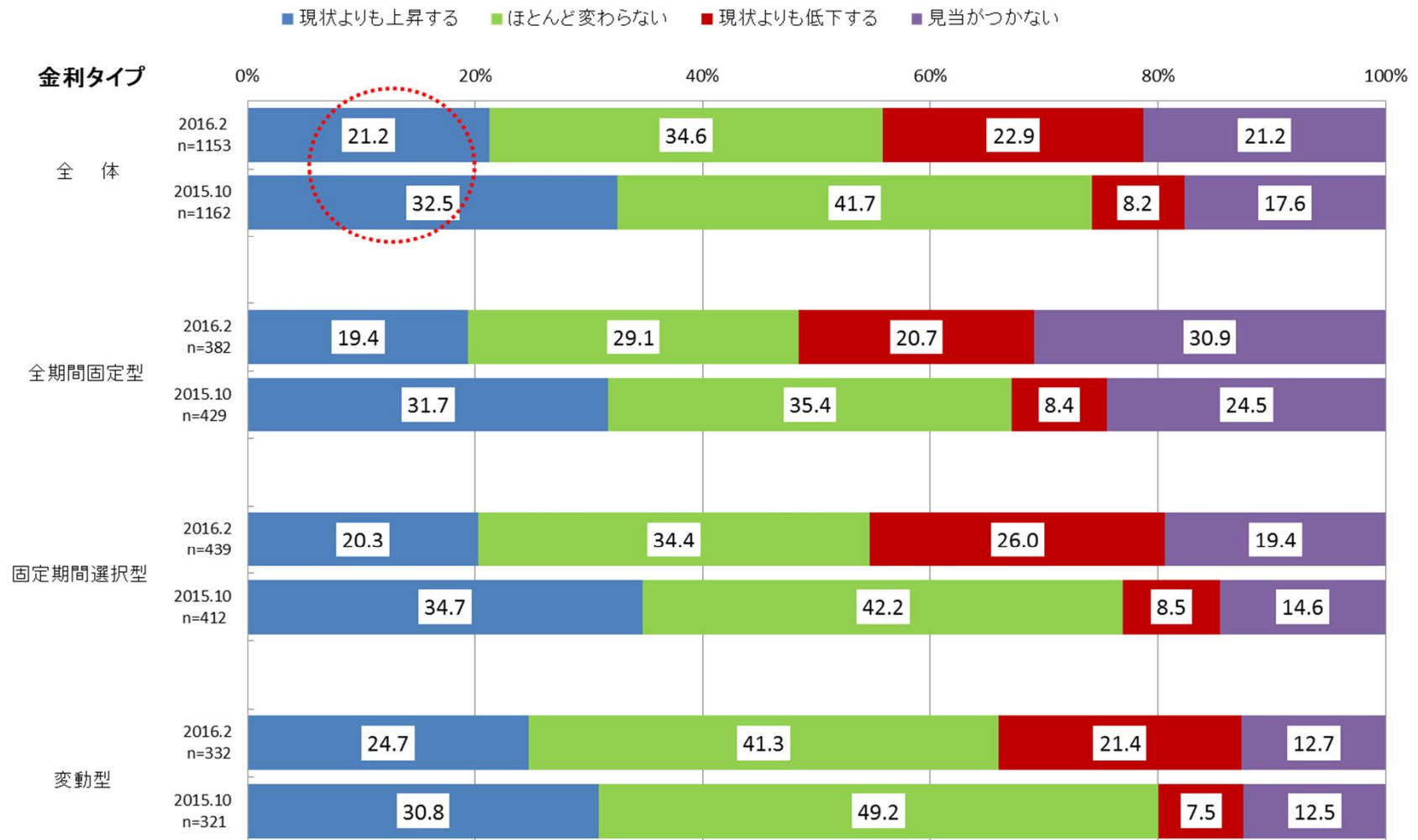
住宅ローン利用予定者の希望する金利タイプ



2. 今後1年間の住宅ローンの金利見通し(金利タイプ別)

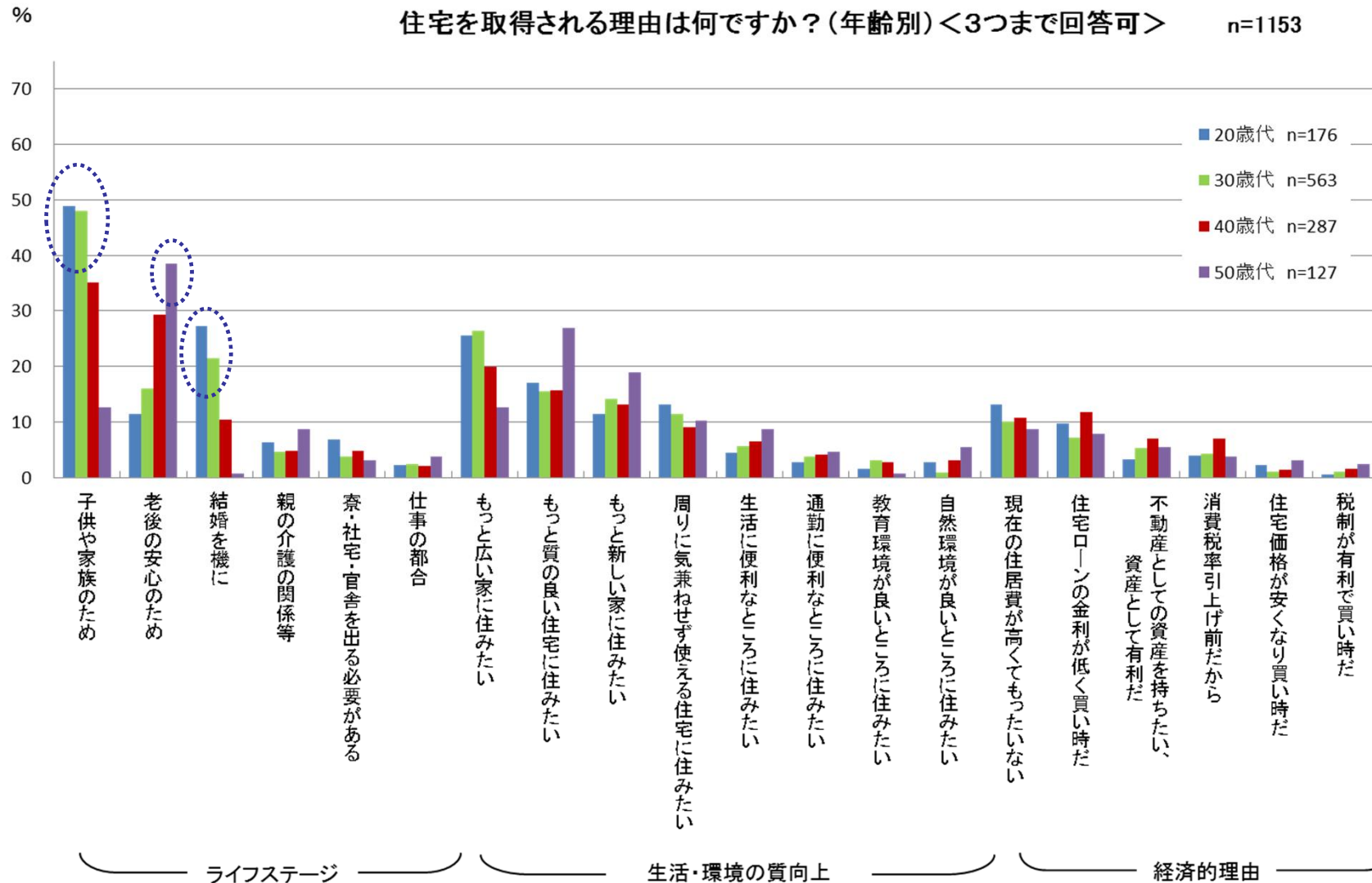
- 今後1年間の住宅ローンの金利見通しは、「現状よりも低下する」および「見当がつかない」の割合が増加した。
- 「現状よりも上昇する」、「ほとんど変わらない」の割合は、減少した。

今後1年間の住宅ローンの金利見通し(金利タイプ別)



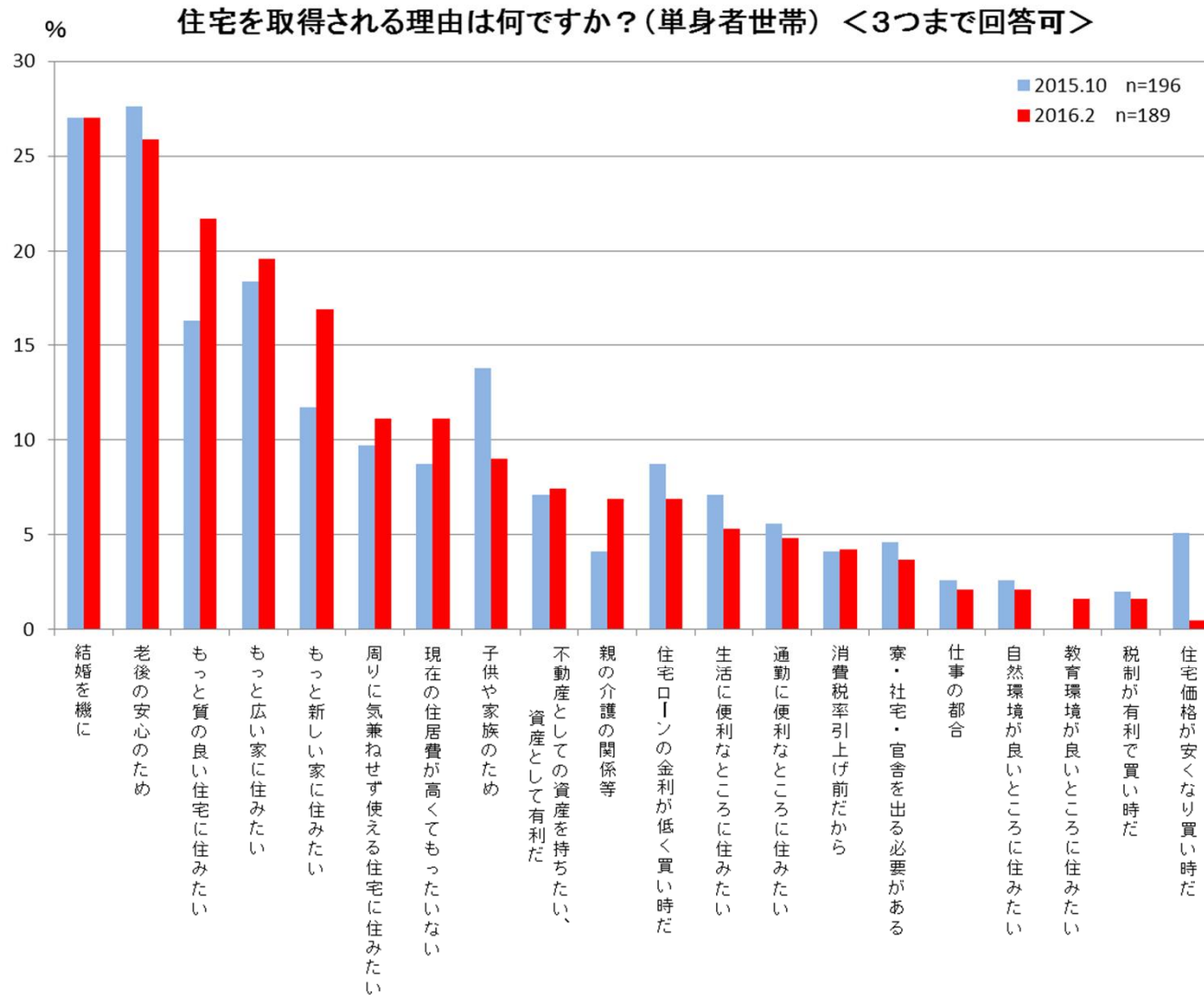
3. 住宅取得動機(年齢別)

○ ライフステージに関わる取得理由を見ると、20～30歳代では「子供や家族のため」や「結婚を機に」といった、世帯形成による理由が多くなり、50歳代になると「老後の安心のため」といった理由が多くなっている。



4. 住宅取得動機(単身者世帯)

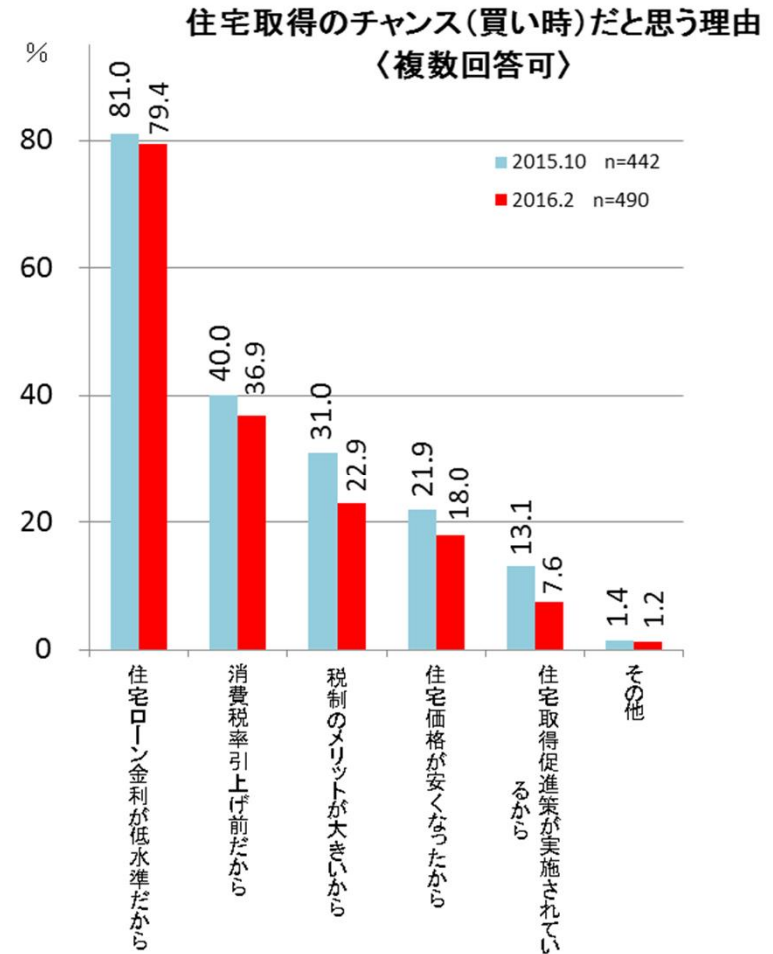
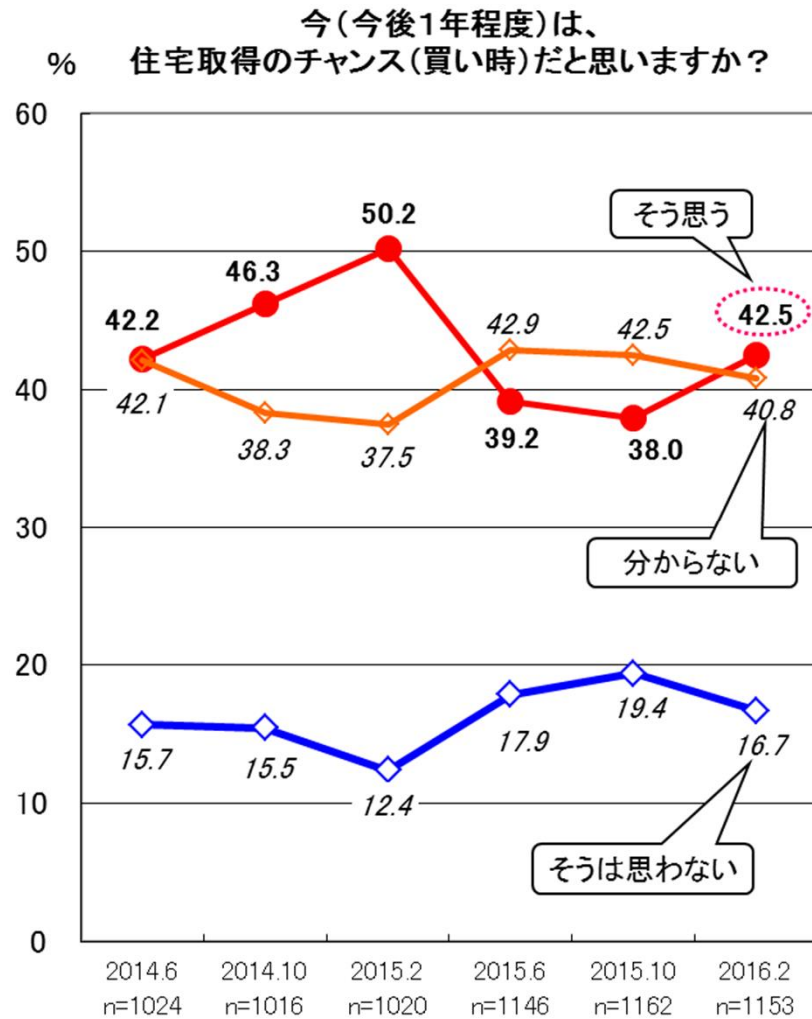
○ 単身者世帯では、「結婚を機に」、「老後の安心のため」、「もっと質の良い住宅に住みたい」といったライフステージの変化への対応や生活・環境の質向上に関する理由が多い。



		2015.10	2016.2
全体	n	196	189
	%	100.0	100.0
20歳代	n	38	30
	%	19.4	15.9
30歳代	n	75	75
	%	38.3	39.7
40歳代	n	49	62
	%	25.0	32.8
50歳代	n	34	22
	%	17.3	11.6

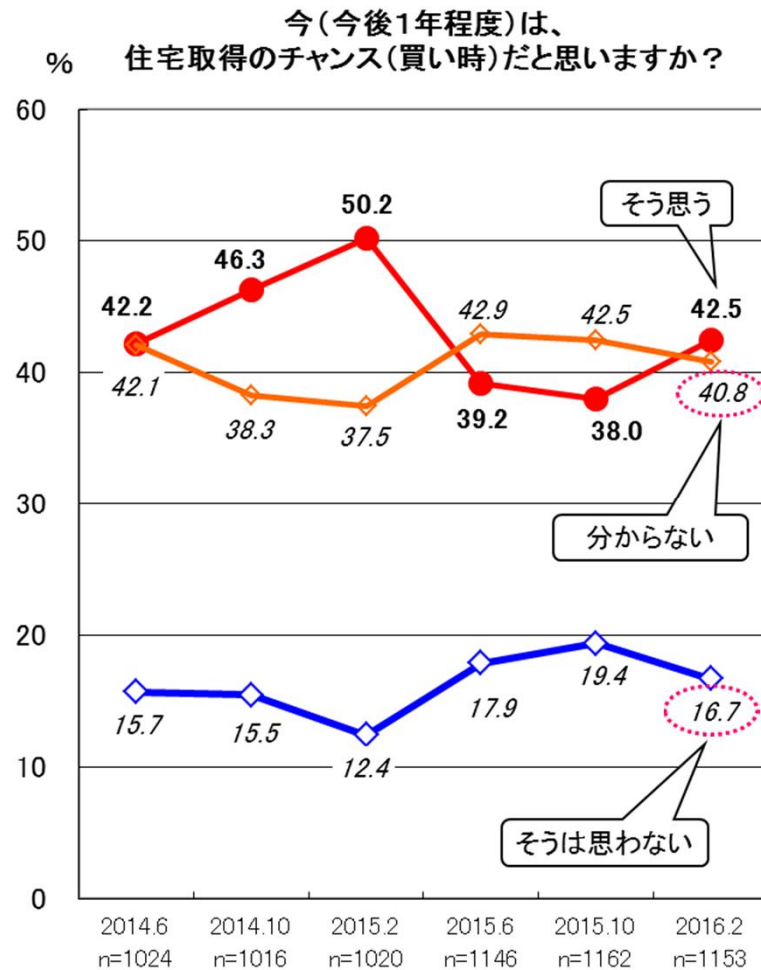
5. 住宅の買い時意識

- 「今(今後1年程度)は住宅取得のチャンス(買い時)だと思いますか」との問いに対して、「そう思う」と回答された方の割合は増加した。
- 住宅取得のチャンス(買い時)だと思う理由は、「住宅ローン金利が低水準だから」が大半を占めている。



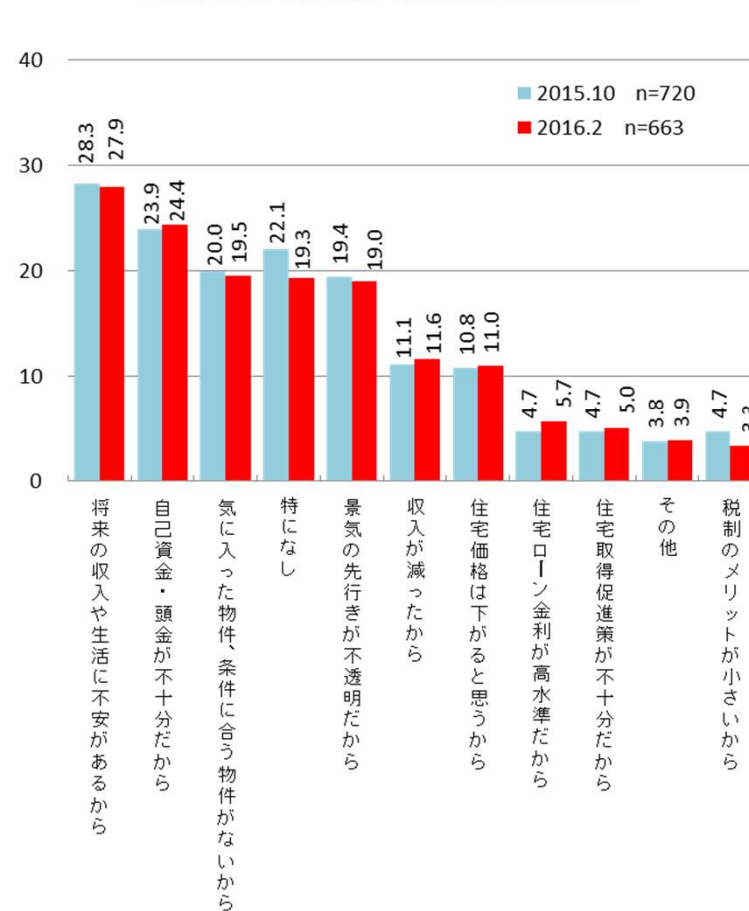
6. 住宅取得に踏み切れない理由

- 「今は住宅取得のチャンス(買い時)だと思いますか」との問いに対して、「そうは思わない」、「分からない」と回答された方は減少した。
- 住宅取得に踏み切れない理由は、「将来の収入や生活に不安があるから」が最も多く、次いで「自己資金・頭金が不十分だから」が多かった。



住宅取得に踏み切れない理由は何ですか？ <複数回答可>

※「今(今後1年程度)は、住宅取得のチャンス(買い時)だと思いますか？」との質問に「分からない」又は「そうは思わない」と回答された方

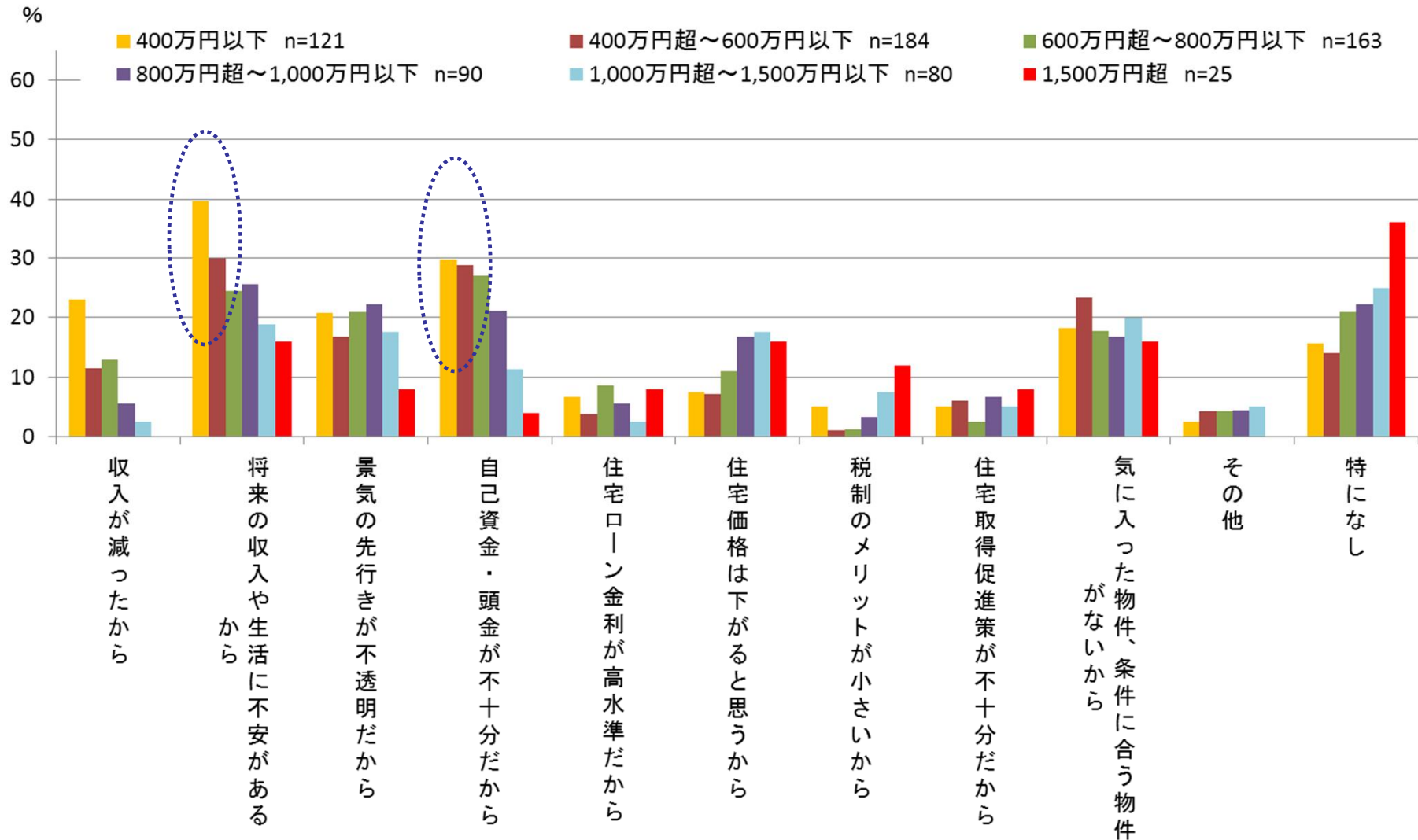


7. 住宅取得に踏み切れない理由(年収帯別)

○ 住宅取得に踏み切れない理由を年収帯別に見ると、年収が低い層で「将来の収入や生活に不安があるから」及び「自己資金・頭金が不十分だから」といった理由が多かった。

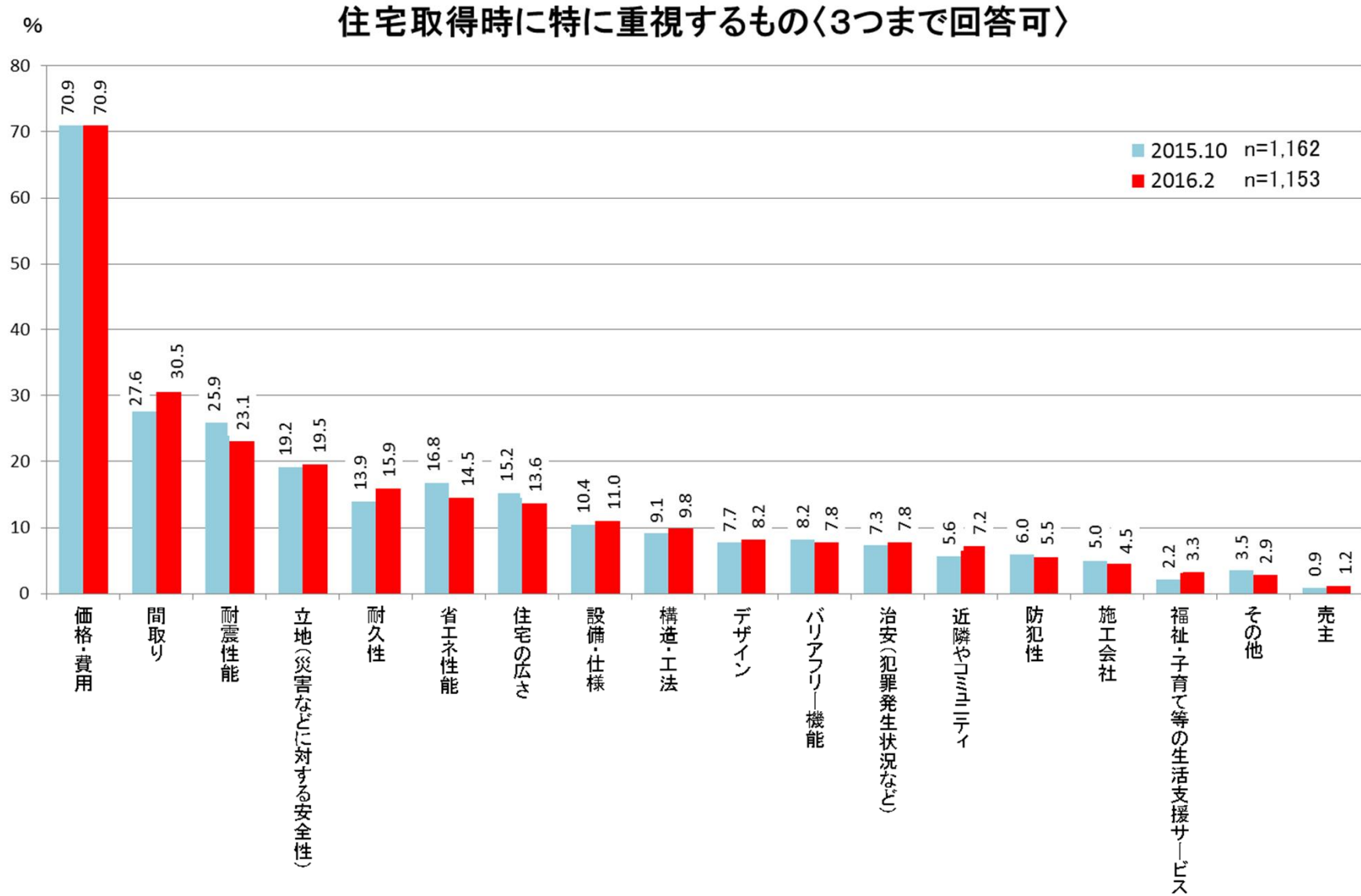
住宅取得に踏み切れない理由(年収帯別) <複数回答可>

※「今(今後1年程度)は、住宅取得のチャンス(買い時)だと思いますか?」との質問に「分からない」又は「そうは思わない」と回答された方



8. 住宅取得時に特に重視するもの

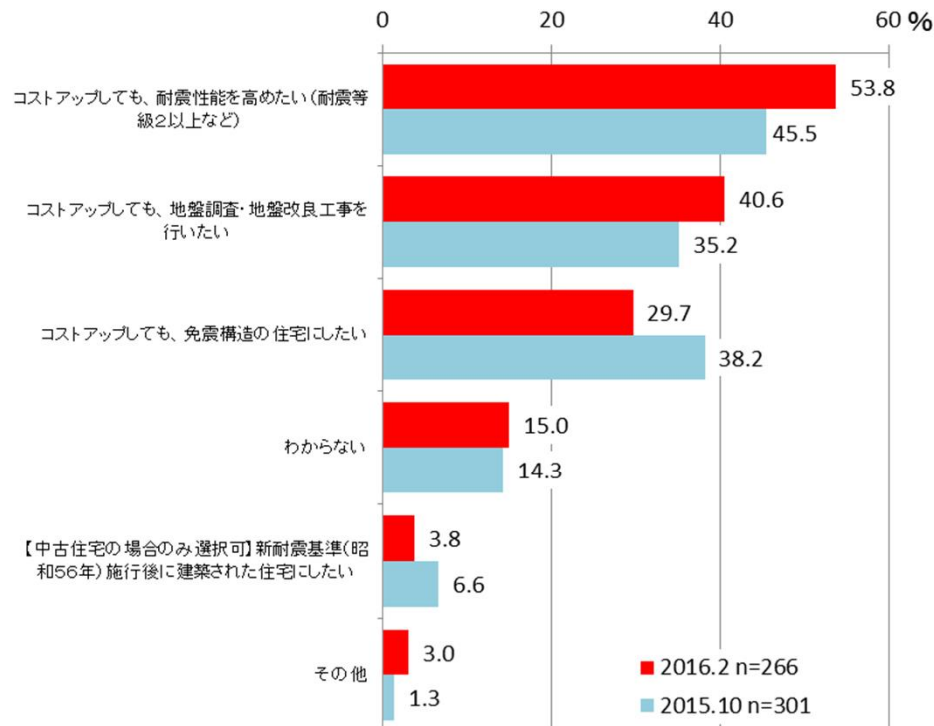
○ 住宅取得時に特に重視しているものは、「価格・費用」が最も多かった。



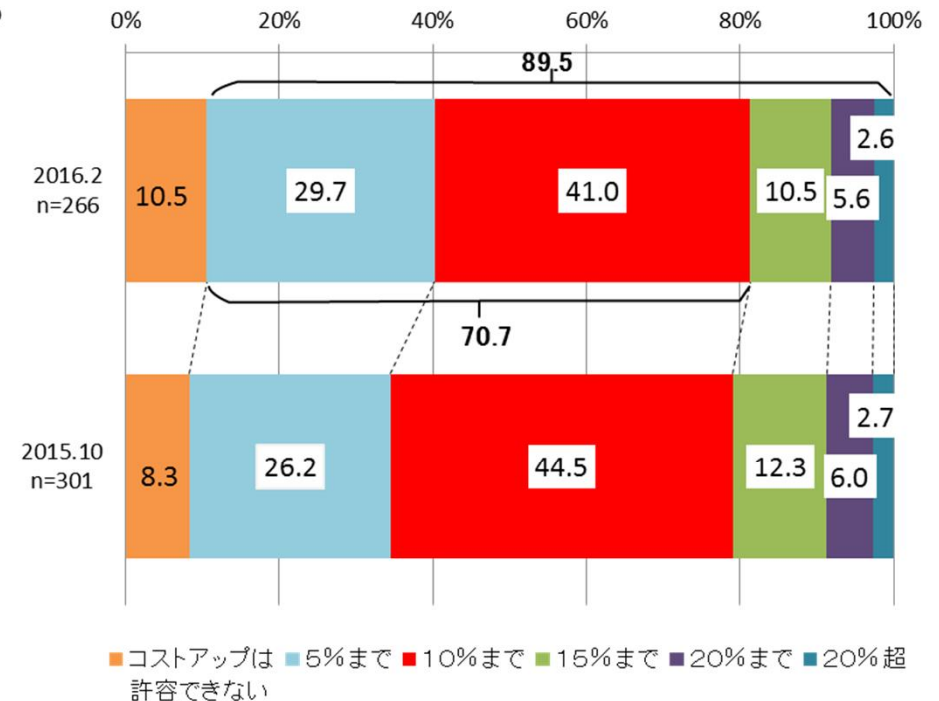
8-2. 耐震性能重視への対応

- 8で「耐震性能」と回答された方の53.8%が、「コストアップしても、耐震性能を高めたい(耐震等級2以上など)」と回答した。
- 耐震性能を高めるためのコストアップは、89.5%の方が許容できるとしており、その許容度は10%以下という回答が70.7%を占めた。

住宅の耐震性能を高めるために、どのようなことをお考えですか？
「耐震性能」を重視していると回答された方（複数回答可）



耐震性能を高めるためのコストアップ(※)はどの程度許容できますか？



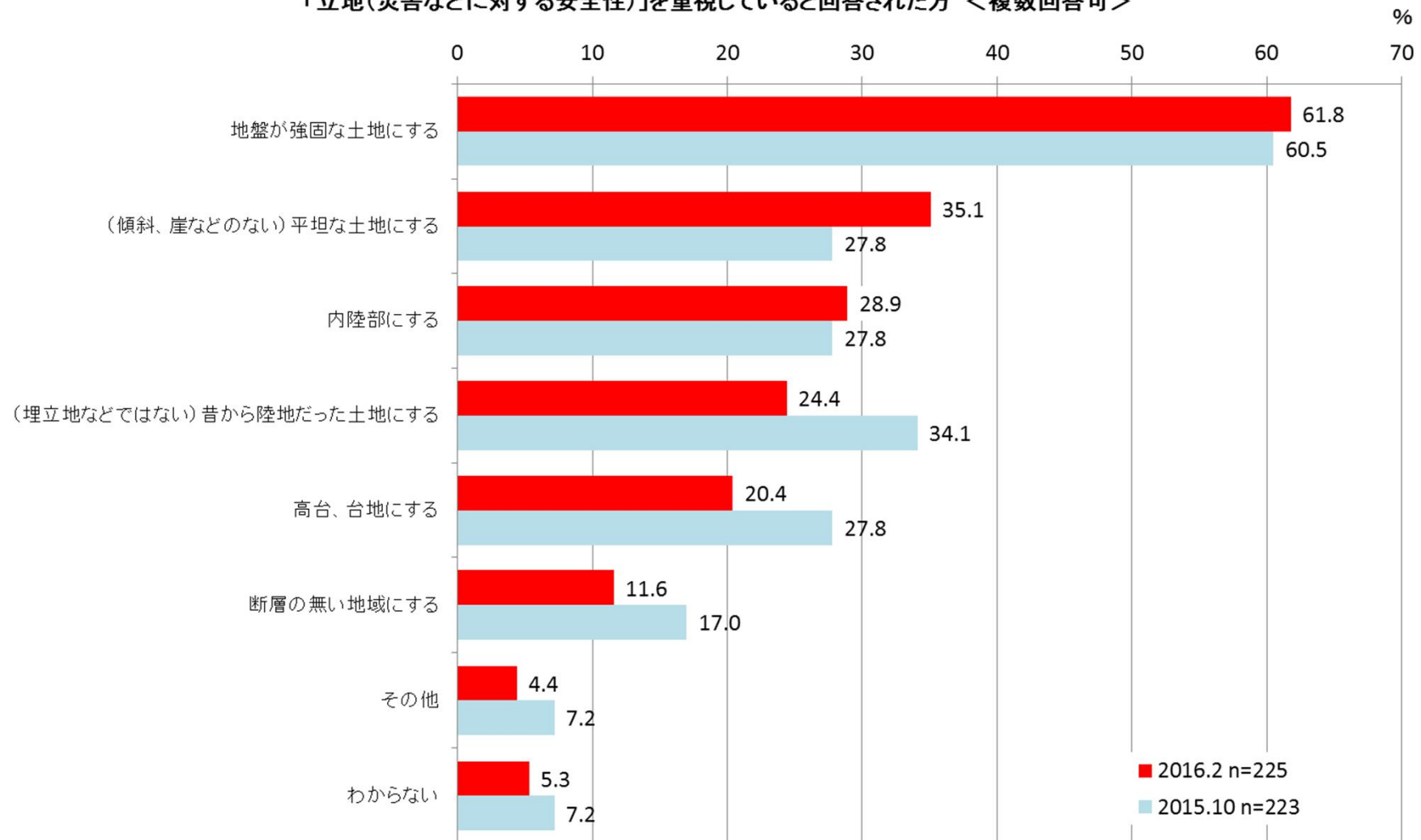
※ 設問では、住宅の取得予定総額に対するコストアップ許容度(率)をたずねている。

8-3. 立地(災害などに対する安全性)重視の内容

○ 8で「立地(災害などに対する安全性)」と回答された方の61.8%が、「地盤が強固な土地にする」と回答し、最も多かった。次いで、35.1%の方が「(傾斜、崖などのない)平坦な土地にする」と回答した。

立地(災害などに対する安全性)について重視していることは何ですか？

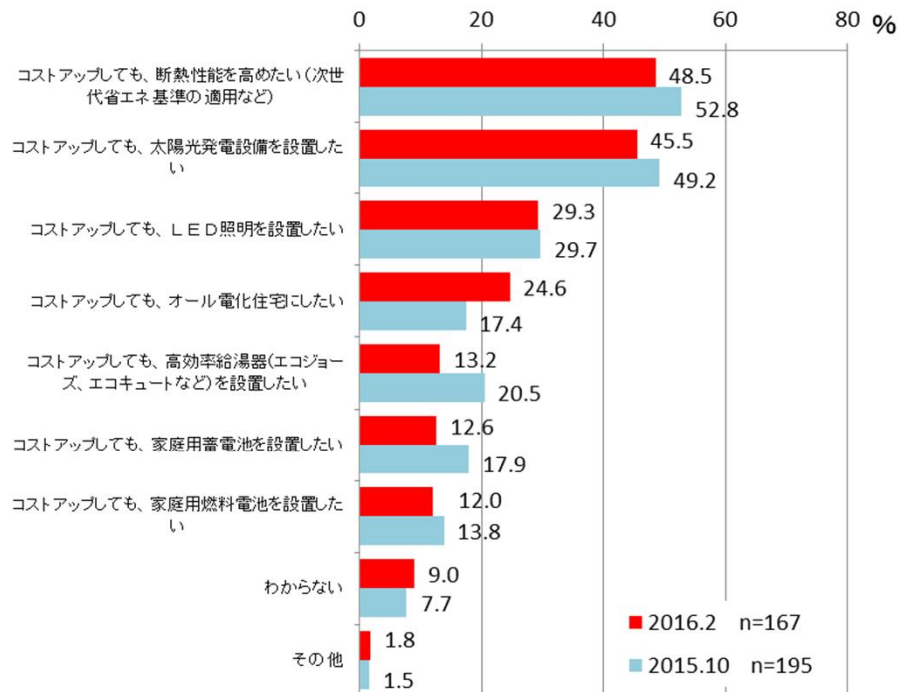
「立地(災害などに対する安全性)」を重視していると回答された方 <複数回答可>



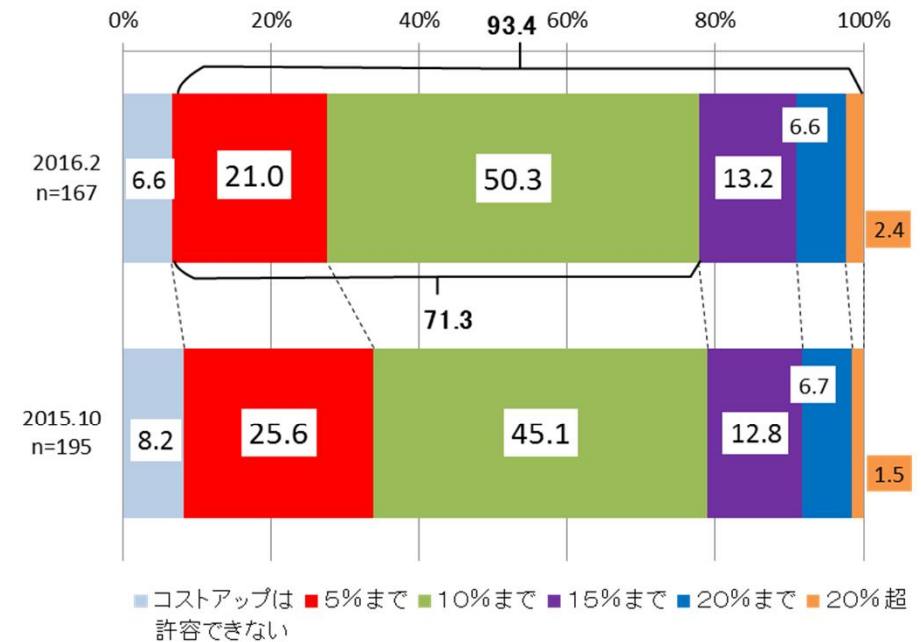
8-4. 省エネ性能重視への対応

- 8で「省エネ性能」と回答された方のうち、48.5%の方が「コストアップしても、断熱性能を高めたい(次世代省エネ基準の適用など)」と回答し、45.5%の方が「コストアップしても、太陽光発電設備を設置したい」と回答した。
- 省エネ性能を高めるためのコストアップは、93.4%の方が許容できるとしており、その許容度は10%以下という回答が71.3%を占めた。

住宅の省エネ性能を高めるために、どのようなことをお考えですか？
「省エネ性能」を重視していると回答された方〈複数回答可〉



省エネ性能を高めるためのコストアップ(※)はどの程度許容できますか？



※ 設問では、住宅の取得予定総額に対するコストアップ許容度(率)をたずねている。

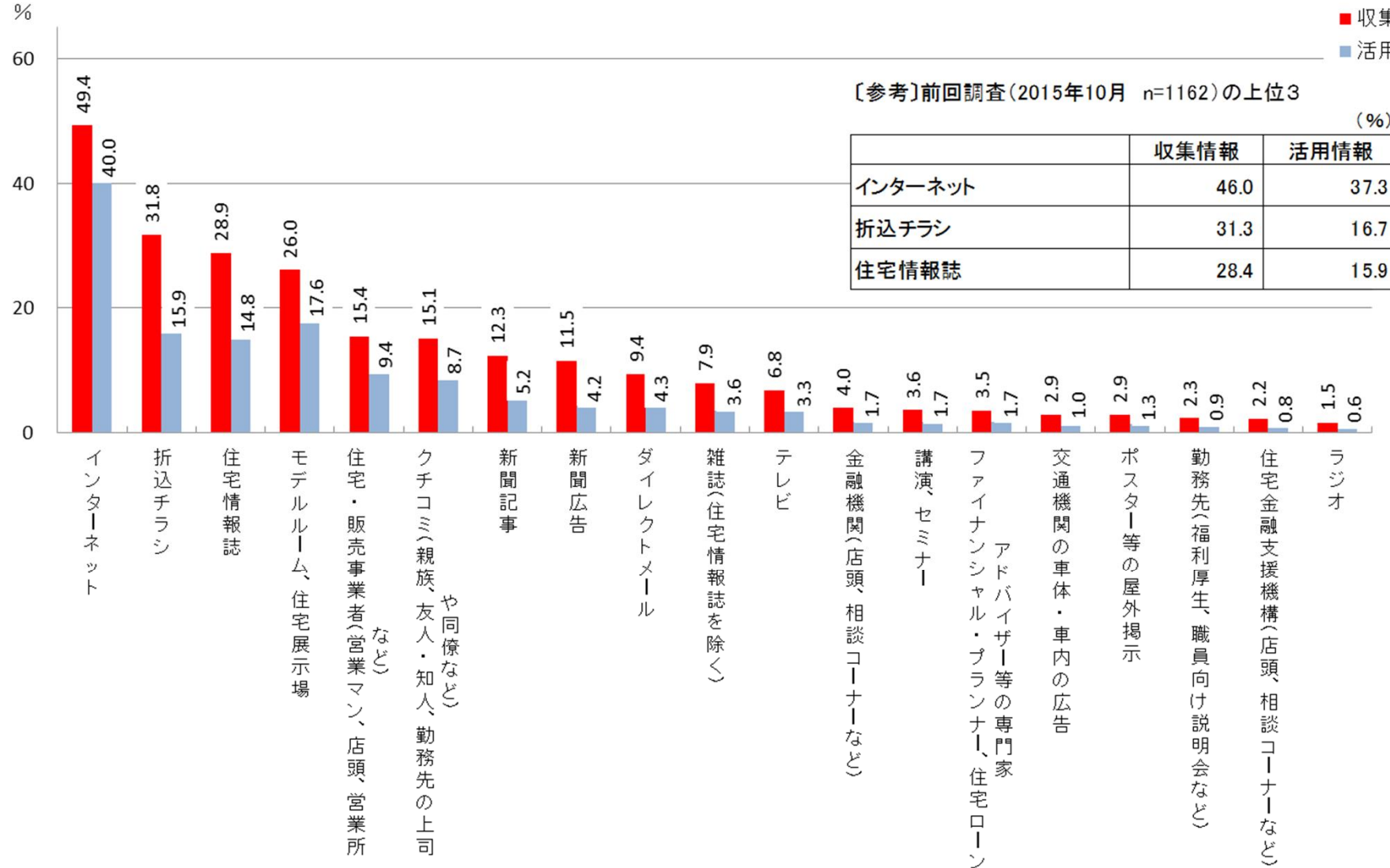
9. 住宅取得に向けた情報源

○ 情報収集源は、「インターネット」(49.4%)が最も多かった。次いで、「折込チラシ」(31.8%)、「住宅情報誌」(28.9%)と続いた。

住宅取得に向けた情報源は何ですか？〈複数回答可〉

n=1153

■ 収集情報
■ 活用情報

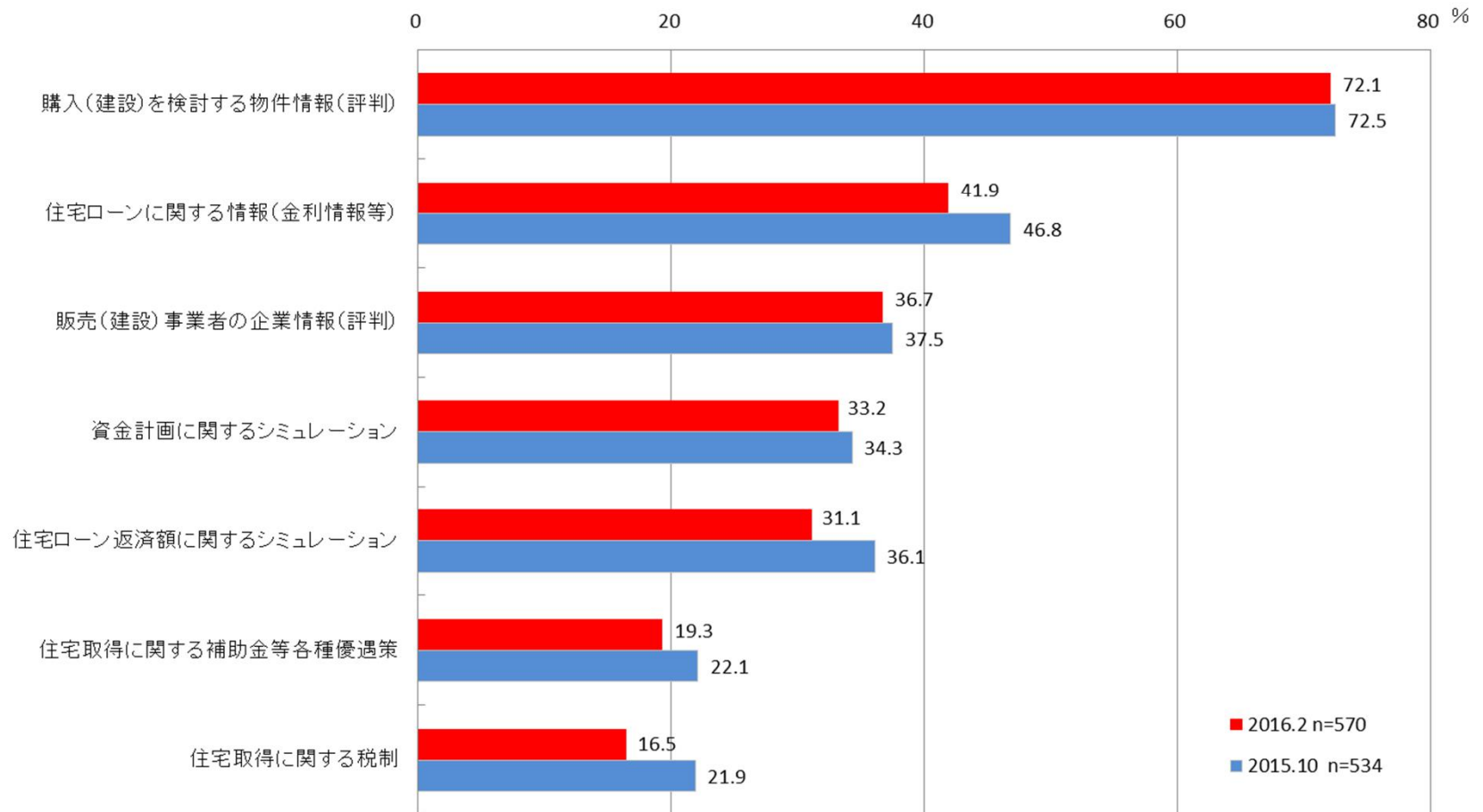


10. インターネットで収集した情報

○ インターネットで収集した情報は、前回調査と同様「購入(建設)を検討する物件情報(評判)」(72.1%)が最も多かった。次いで、「住宅ローンに関する情報(金利情報等)」(41.9%)が続いた。

インターネットでどのような情報を収集されましたか？〈複数回答可〉

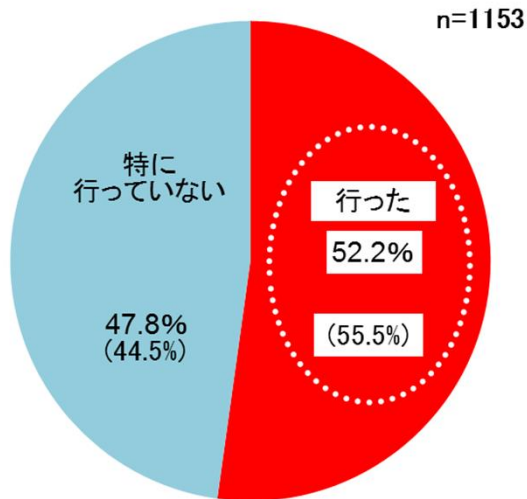
※インターネットで情報収集を行った方



11. 資金計画等の相談先

○ 資金計画、住宅ローンの借入計画の作成、相談等を行っている方の割合は52.2%で、そのうち「インターネットの住宅情報サイトを利用して、自分で行った」(42.7%)という回答が最も多かった。

資金計画、住宅ローンの借入計画の
作成、相談等を行いましたか？

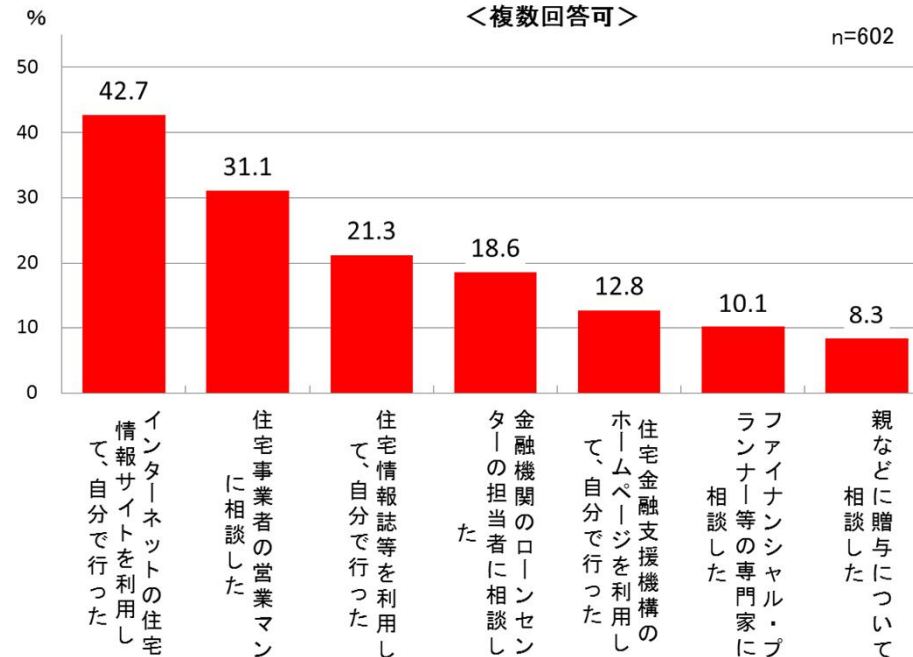


[参考]()内は前回調査(2015年10月 n=1162)の値

資金計画、住宅ローン借入計画の作成、相談は誰に依頼しましたか？

<複数回答可>

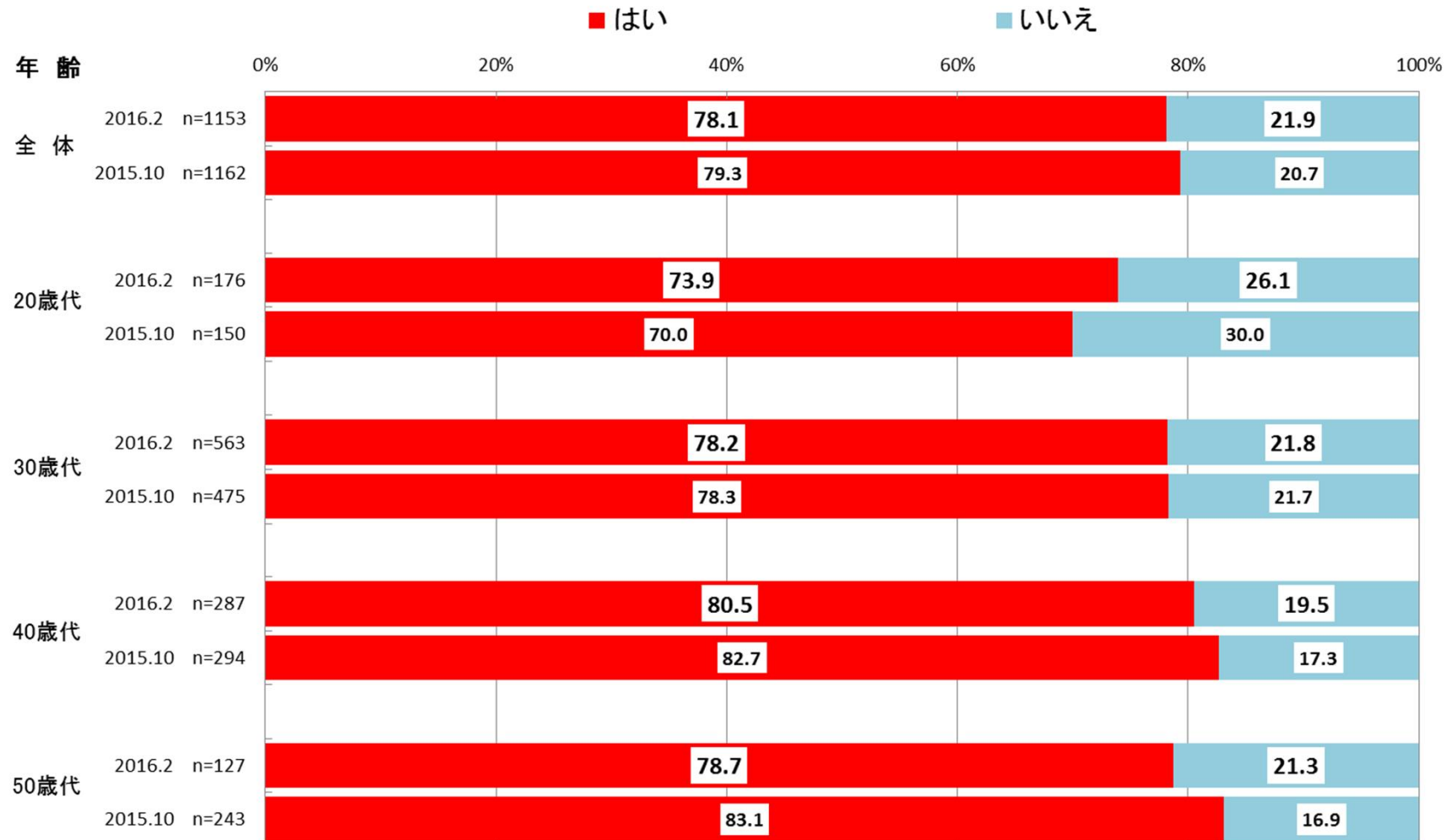
n=602



12. フラット35の広告や情報の認知度

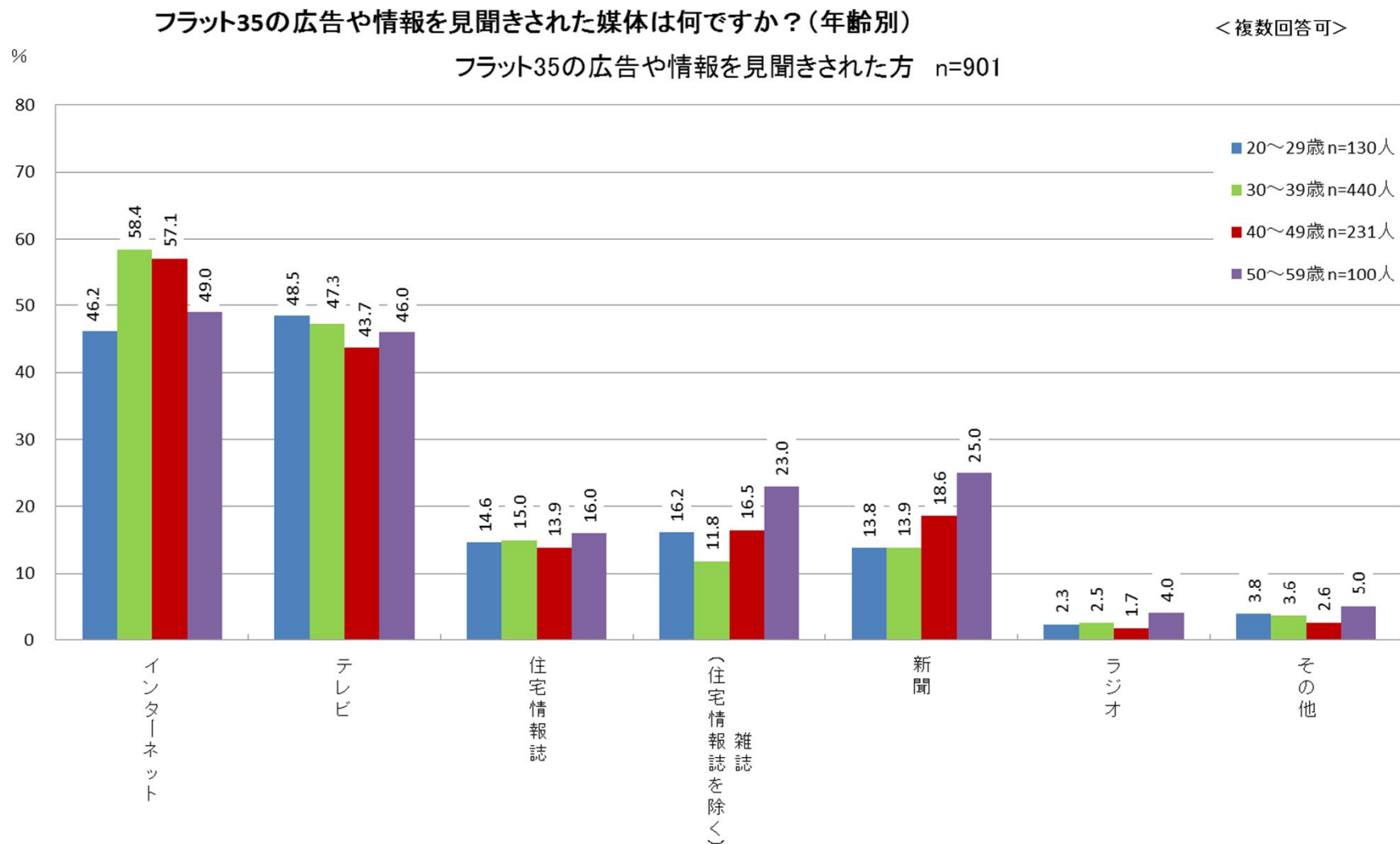
○ 全体では、78.1%の方がフラット35の広告や情報を見聞きしていた。見聞きしたと回答した割合が、20歳代で前回調査から増加した。

フラット35の広告や情報を見聞きされたことはありますか？



13. フラット35の広告や情報の認知媒体

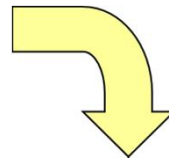
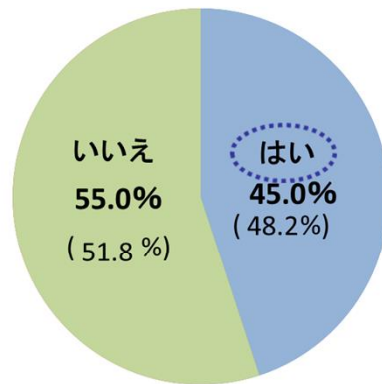
- 認知媒体は、前回同様、「インターネット」と「テレビ」が多かった。
- 「インターネット」と「テレビ」以外の媒体については、年齢が高い層で認知する割合が高くなる傾向が見てとれ、年齢が高い層ほど多様な媒体を通じて情報収集を行っていることがうかがえる。



14. フラット35の広告や情報の認知後の情報収集

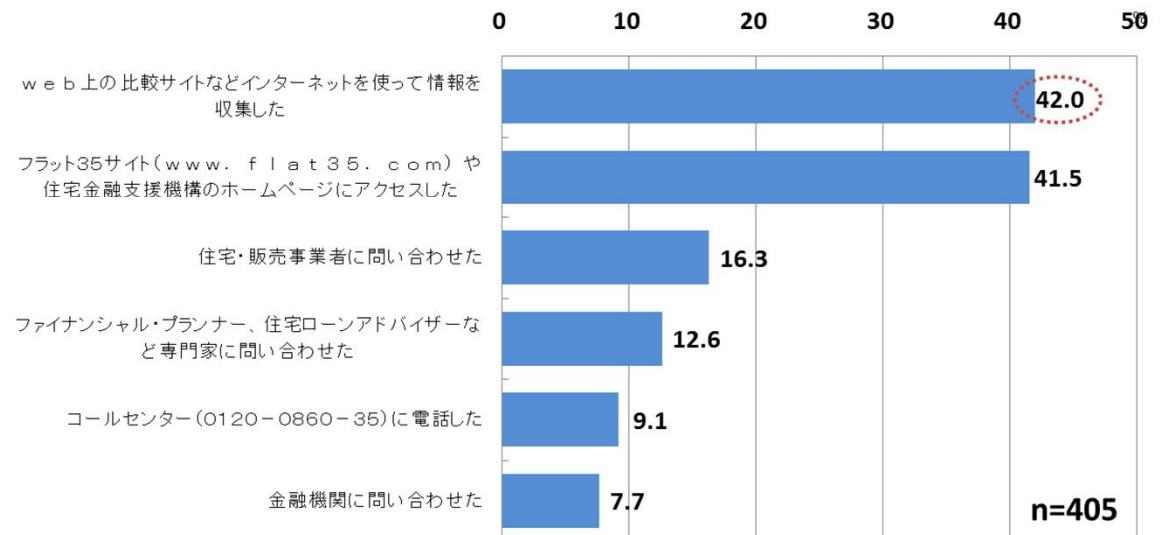
- フラット35の広告等を見聞きした後、さらに詳しい情報を得ようと行動された方の割合は45.0%であった。
- そのうち42.0%の方がWeb上の比較サイトなどで情報収集し、41.5%の方がフラット35サイトや住宅金融支援機構のホームページにアクセスした。

フラット35の広告や情報を見聞きされた後、さらに詳しい情報を得ようとされましたか？



さらに詳しい情報を得ようと、どのような行動をされましたか？ <複数回答可>

■ 今回調査2016.2月 n=901 (参考) ()内は前回調査(2015.10月 n=922)の値



【参考】 回答者の基本属性

【住宅ローン利用予定者】 n = 1,153

項目	サンプル数	構成比%
年齢	20歳代	176 15.3
	30歳代	563 48.8
	40歳代	287 24.9
	50歳代	127 11.0
家族構成	夫婦のみ	254 22.0
	夫婦と子	434 37.6
	夫婦と子と親	51 4.4
	本人と親	131 11.4
	1人世帯(単身)	189 16.4
	その他	94 8.2
世帯年収	400万円以下	174 15.1
	400万円超～600万円以下	345 29.9
	600万円超～800万円以下	294 25.5
	800万円超～1000万円以下	160 13.9
	1000万円超～1500万円以下	138 12.0
	1500万円超	42 3.6
地域	首都圏	493 42.8
	東海圏	116 10.1
	近畿圏	183 15.9
	その他	361 31.3
住宅の種類	注文新築 (うち敷地同時取得)	555 (229) 48.1 (41.3)
	注文建替え	77 6.7
	新築建売	66 5.7
	新築マンション	249 21.6
	中古戸建	77 6.7
	中古マンション	129 11.2
金利タイプ	全期間固定型	382 33.1
	固定期間選択型	439 38.1
	変動型	332 28.8

注： 首都圏：埼玉県、千葉県、東京都、神奈川県
 東海圏：岐阜県、静岡県、愛知県、三重県
 近畿圏：滋賀県、京都府、大阪府、兵庫県、奈良県、和歌山県
 その他：首都圏、東海圏、近畿圏以外